

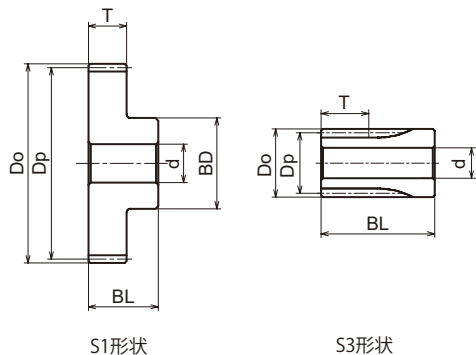
KANA SUSM ステンレス平歯車



●ご注文方法 商品コード

SUSM1B20

モジュール 歯数



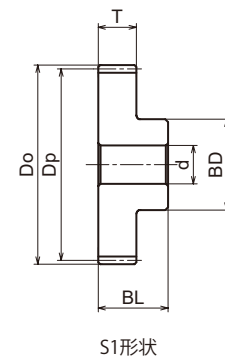
i	精度等級	JIS N8級	GB	材質	303
	歯形	並歯	h	熱処理	—
	圧力角	20°	s	歯面硬度	HB187以下
m	材質	ステンレス		表面処理	—

商品コード	定価 (円)	モジュール (m)	歯数	歯先円直径 Do	基準円直径 Dp	穴径 dh7	ボス径 BD	歯幅 T	全長 BL	形状	質量 (kg)
SUSM 1 B 15	1,300	1	15	17	15	8	17	10	30	S3	0.04
SUSM 1 B 16	1,300		16	18	16	8	18				0.04
SUSM 1 B 18	1,300		18	20	18	8	20				0.06
SUSM 1 B 20	1,600		20	22	20	8	16				0.03
SUSM 1 B 22	1,600		22	24	22	8	18				0.06
SUSM 1 B 24	1,600		24	26	24	8	20				0.07
SUSM 1 B 25	1,600		25	27	25	8	20	0.08			
SUSM 1 B 28	1,900		28	30	28	8	23	0.1	20	S1	0.12
SUSM 1 B 30	2,000		30	32	30	8	25	0.12			
SUSM 1 B 32	2,100		32	34	32	8	26	0.14			
SUSM 1 B 35	2,500		35	37	35	8	26	0.15			
SUSM 1 B 36	2,500		36	38	36	8	28	0.17			
SUSM 1 B 40	2,700	40	42	40	10	35	0.23				
SUSM 1 B 42	2,800	42	44	42	10	35	0.24				
SUSM 1 B 45	3,100	45	47	45	10	35	0.26				
SUSM 1 B 48	3,700	48	50	48	10	35	0.28				
SUSM 1 B 50	3,700	50	52	50	10	35	0.29				
SUSM 1 B 55	4,200	55	57	55	10	40	0.37				
SUSM 1 B 56	4,300	56	58	56	10	40	0.38				
SUSM 1 B 60	4,700	60	62	60	10	40	0.31				
SUSM 1 B 64	5,200	64	66	64	10	45	0.37				
SUSM 1 B 70	5,600	70	72	70	10	50	0.45				
SUSM 1 B 75	6,300	75	77	75	10	55	0.53				
SUSM 1 B 80	6,900	80	82	80	10	60	0.61				
SUSM 1 B 90	8,000	90	92	90	10	60	0.72				
SUSM 1 B 100	10,400	100	102	100	12	60	0.83				
SUSM 1 B 120	13,600	120	122	120	12	60	1.6				

●ご注文方法 商品コード

SUSM1.5B20

モジュール 歯数



i	精度等級	JIS N8級
	歯形	並歯
	圧力角	20°
m	材質	ステンレス
GB	材質	303
h	熱処理	—
	歯面硬度	HB187以下
s	表面処理	—

商品コード	定価 (円)	モジュール (m)	歯数	歯先円直径 Do	基準円直径 Dp	穴径 dh7	ボス径 BD	歯幅 T	全長 BL	形状	質量 (kg)
SUSM 1.5 B 15	1,800	1.5	15	25.5	22.5	8	18	15	29	S1	0.06
SUSM 1.5 B 16	2,200		16	27	24	8	20				0.08
SUSM 1.5 B 18	2,400		18	30	27	8	22				0.1
SUSM 1.5 B 20	2,500		20	33	30	8	24				0.12
SUSM 1.5 B 22	2,700		22	36	33	8	26				0.15
SUSM 1.5 B 24	2,800		24	39	36	8	28				0.18
SUSM 1.5 B 25	3,300		25	40.5	37.5	8	30	0.2			
SUSM 1.5 B 28	3,600		28	45	42	10	36	0.26			
SUSM 1.5 B 30	3,900		30	48	45	10	38	0.3			
SUSM 1.5 B 32	4,400		32	51	48	10	40	0.34			
SUSM 1.5 B 35	5,000		35	55.5	52.5	10	42	0.39			
SUSM 1.5 B 36	5,000		36	57	54	10	45	0.43			
SUSM 1.5 B 40	5,700	40	63	60	12	45	0.49				
SUSM 1.5 B 42	6,300	42	66	63	12	45	0.52				
SUSM 1.5 B 45	6,800	45	70.5	67.5	12	45	0.58				
SUSM 1.5 B 48	7,700	48	75	72	12	45	0.63				
SUSM 1.5 B 50	7,700	50	78	75	12	50	0.72				
SUSM 1.5 B 55	9,400	55	85.5	82.5	12	55	0.87				
SUSM 1.5 B 56	9,400	56	87	84	12	55	0.9				
SUSM 1.5 B 60	10,300	60	93	90	15	60	1.0				
SUSM 1.5 B 64	11,300	64	99	96	15	60	1.1				
SUSM 1.5 B 70	13,500	70	108	105	15	70	1.4				
SUSM 1.5 B 75	15,700	75	115.5	112.5	15	70	1.6				
SUSM 1.5 B 80	18,000	80	123	120	15	80	1.7				
SUSM 1.5 B 90	20,300	90	138	135	15	80	2.2				
SUSM 1.5 B 100	26,400	100	153	150	15	80	2.6				

KANA

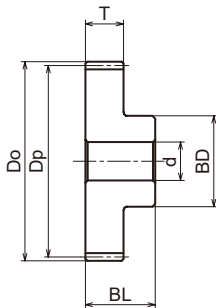
SUSM ステンレス平歯車



●ご注文方法 商品コード

SUSM2B20

モジュール 歯数



S1形状

i	精度等級	JIS N8級
	歯形	並歯
	圧力角	20°
m	材質	ステンレス
GB	材質	303
h	熱処理	—
	歯面硬度	HB187以下
s	表面処理	—

商品コード	定価 (円)	モジュール (m)	歯数	歯先円直径 Do	基準円直径 Dp	穴径 dH7	ボス径 BD	歯幅 T	全長 BL	形状	質量 (kg)
SUSM 2 B 15	2,500	2	15	34	30	12	24	20	36	S1	0.14
SUSM 2 B 16	2,700		16	36	32	12	26				0.16
SUSM 2 B 18	3,100		18	40	36	12	30				0.22
SUSM 2 B 20	3,500		20	44	40	12	32				0.27
SUSM 2 B 22	3,900		22	48	44	12	36				0.34
SUSM 2 B 24	4,600		24	52	48	12	38	0.4			
SUSM 2 B 25	4,600		25	54	50	12	40	0.44			
SUSM 2 B 28	6,100		28	60	56	12	45	0.56			
SUSM 2 B 30	6,200		30	64	60	12	50	0.67			
SUSM 2.5 B 15	4,000		2.5	15	42.5	37.5	15	30	25	43	S1
SUSM 2.5 B 16	4,100	16		45	40	15	32	0.3			
SUSM 2.5 B 18	5,400	18		50	45	15	38	0.42			
SUSM 2.5 B 20	6,200	20		55	50	15	40	0.51			
SUSM 2.5 B 22	7,100	22		60	55	15	44	0.63			
SUSM 2.5 B 24	8,000	24		65	60	15	48	0.76			
SUSM 2.5 B 25	8,100	25		67.5	62.5	15	50	0.83			
SUSM 2.5 B 28	9,900	28		75	70	15	60	1.1			
SUSM 2.5 B 30	11,100	30		80	75	15	65	1.3			
SUSM 3 B 15	5,900	3		15	51	45	15	36	30	50	S1
SUSM 3 B 16	6,000		16	54	48	15	38	0.54			
SUSM 3 B 18	7,800		18	60	54	15	40	0.67			
SUSM 3 B 20	8,800		20	66	60	15	50	0.91			
SUSM 3 B 22	10,000		22	72	66	15	54	1.1			
SUSM 3 B 24	11,200		24	78	72	15	58	1.3			
SUSM 3 B 25	12,400		25	81	75	20	60	1.4			
SUSM 3 B 28	14,800		28	90	84	20	70	1.8			
SUSM 3 B 30	16,300		30	96	90	20	75	2.1			
SUSM 4 B 15	11,200		4	15	68	60	20	45	40	65	S1
SUSM 4 B 20	17,100	20		88	80	20	65	2.1			
SUSM 4 B 25	24,600	25		108	100	20	84	3.4			
SUSM 4 B 30	33,300	30		128	120	20	100	5.0			