

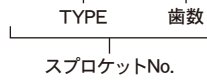
NK80-2B



標準スプロケット 2列B形


●ご注文表記例

NK80-2B 15



削出仕様

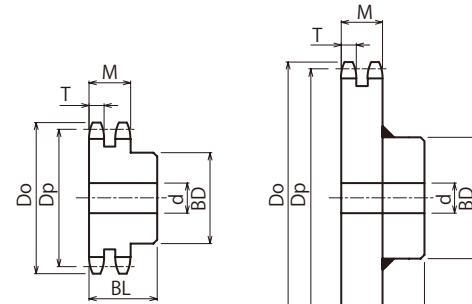
溶接仕様



KANAマシスキーを併せてご利用ください。P436-437参照

- チェーンNo.80-2
- チェーンピッチ(P)25.4 mm
- ローリンク内幅(W)15.88mm
- ローラ外径(Dr)15.88mm
- 歯幅(T)14.1 mm (M)43.4mm

TYPE	歯数	外径 Do	ピッチ径 Dp	軸穴径 d			ボス径 BD	ボス長さ BL	形状	歯部	重量 kg	定価 (円)	Semi-F 定価(円)
				下穴	最小	最大							
NK 80-2B	10	93	82.19	20	21	35	58	63	削出仕様 h m 歯先高周波焼入 機械構造用炭素鋼	2.00	4,070	10,500	
	11	102	90.16	20	21	38	60	63		2.50	4,590	10,900	
	12	110	98.14	20	21	46	69	63		2.70	4,330	10,600	
	13	118	106.14	20	21	55	80	63		3.40	4,760	10,500	
	14	127	114.15	20	21	60	88	63		3.90	5,840	13,000	
	15	135	122.17	20	21	63	95	63		4.40	5,790	12,500	
	16	143	130.20	20	21	66	100	71		5.40	7,700	15,300	
	17	151	138.23	20	21	66	100	71		6.00	7,680	15,100	
	18	159	146.27	23	24	80	120	71		7.50	9,730	19,800	
	19	167	154.32	23	24	80	120	71		8.00	11,260	22,900	
	20	176	162.37	23	24	89	130	71		9.00	11,360	23,000	
	21	184	170.42	23	24	89	130	71		10.30	14,000	27,400	
	22	192	178.48	23	24	80	117	71		削出仕様 m 機械構造用炭素鋼	11.00	15,030	27,300
	23	200	186.54	23	24	80	117	71			11.80	15,580	27,700
24	208	194.60	23	24	80	117	80	12.60	17,000		29,400		
25	216	202.66	23	24	80	117	80	13.40	17,080		28,800		
26	224	210.72	23	24	80	117	80	14.30	18,100		29,800		



削出仕様

溶接仕様

ORDER 注文方法

納期 当日発送

重量制限 単品梱包

ご案内

スプロケットNo. と数量

当日発送

*欠品の場合もございます。在庫数はKANA公式オンラインショップ www.kana.jp からご確認ください。P22-23参照

重量制限

ヤマト運輸 ...25kgをこえる商品
佐川急便 ...40kgをこえる商品
上記の商品は終日発送できません

ご要望に応じて、カタログ以外のサイズの製作、軸穴・キー・タップ等の加工をいたしますので詳細については弊社営業所までお問い合わせください。
*RoHS規制適合については、各営業所へお問い合わせください。

TYPE	歯数	外径 Do	ピッチ径 Dp	軸穴径 d			ボス径 BD	ボス長さ BL	形状	歯部	重量 kg	定価 (円)	Semi-F 定価(円)
				下穴	最小	最大							
NK 80-2B	28	241	226.86	23	24	80	117	80	削出仕様 m 機械構造用炭素鋼	16.00	19,990	31,800	
	30	257	243.00	23	24	80	117	80		18.30	22,080	35,100	
	32	273	259.14	28	29	80	117	80		20.40	24,720	37,700	
	35	297	283.36	28	29	80	117	80		23.90	24,880	38,600	
	36	306	291.43	28	29	80	117	80		25.10	30,260	46,400	
	37	314	299.51	28	35	80	117	80		26.10	29,760	46,500	
	38	322	307.58	28	29	89	127	80		27.70	32,810	50,100	
	40	338	323.74	33	34	89	127	90		30.40	36,440	56,900	
	42	354	339.89	33	34	89	127	90		33.00	38,280	67,900	
	45	378	364.12	33	34	89	127	90		37.50	43,250	72,900	
	48	403	388.36	33	34	89	127	90		43.00	50,110	87,200	
	50	419	404.52	33	34	89	127	90		溶接仕様 m 普通鋼	46.00	54,390	91,400
	54	451	436.84	33	34	89	127	90			52.50	60,390	101,100
	60	500	485.33	33	34	89	127	90			64.00	74,960	130,500
62	516	501.49	33	34	89	127	90	68.50	103,090		163,100		
65	540	525.73	33	34	89	127	90	73.50	113,470		181,500		
70	581	566.15	33	34	89	127	90	90.40	131,310	207,400			

※Semi-Fシリーズ<完成品>のご注文方法はP38~P47をご参照下さい。