



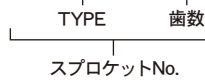
NK60-2B



標準スプロケット 2列B形

●ご注文表記例

NK60-2B 15

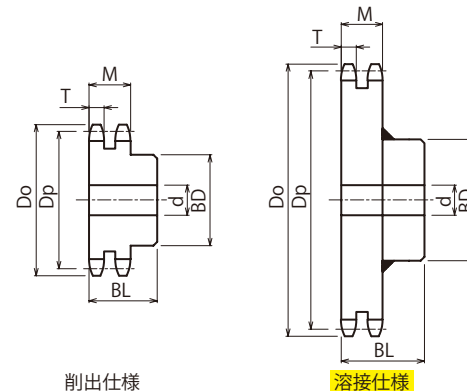


溶接仕様

KANAマシンキーを併せてご利用ください。P436-437参照

- チェーンNo.60-2
- チェーンピッチ(P) 19.05mm
- ローリング内幅(W) 12.70mm
- ローラ外径(Dr) 11.91mm
- 歯幅(T) 11.3 mm (M) 34.1mm

TYPE	歯数	外径 Do	ピッチ径 Dp	軸穴径 d			ボス径 BD	ボス長さ BL	形状	歯部	重量 kg	定価 (円)	Semi-F 定価(円)
				下穴	最小	最大							
NK 60-2B	10	70	61.65	13	14	20	35	50	削出仕様	h m 機械構造用炭素鋼 歯先高周波焼入	0.90	2,650	6,100
	11	76	67.62	13	14	25	44	50			1.00	2,400	6,500
	12	83	73.60	13	14	30	50	50			1.20	2,290	5,800
	13	89	79.60	16	17	35	57	50			1.40	3,050	7,200
	14	95	85.61	16	17	42	64	56			1.80	3,290	7,300
	15	101	91.62	16	17	46	70	56			2.10	3,180	6,900
	16	107	97.65	16	17	51	76	56			2.50	3,480	7,200
	17	113	103.67	16	17	55	82	56			2.60	4,200	8,300
	18	119	109.71	18	19	60	88	56			3.20	4,460	8,600
	19	126	115.74	18	19	63	94	56			3.70	5,230	10,100
	20	132	121.78	18	19	66	100	56			4.20	5,490	10,700
	21	138	127.82	18	19	66	100	56			4.40	6,050	11,300
	22	144	133.86	18	19	66	100	56			4.90	6,520	12,100
	23	150	139.90	20	21	66	100	56			4.70	7,530	14,000
	24	156	145.95	20	21	80	120	56	6.00	7,530	13,700		
	25	162	151.99	20	21	80	120	56	6.40	7,970	14,100		
	26	168	158.04	20	21	80	120	56	6.80	8,370	14,500		
	27	174	164.09	20	21	80	120	56	7.30	8,810	15,300		
	28	180	170.14	20	21	80	120	56	7.80	9,250	15,800		
	29	187	176.20	20	21	80	120	56	8.20	12,200	19,900		
	30	193	182.25	20	21	89	130	56	9.00	10,570	17,500		



ORDER 注文方法

納期 当日発送

重量制限 ヤマト運輸 ...25kgをこえる商品 佐川急便 ...40kgをこえる商品

スプロケットNo. と数量

CAD

TYPE	歯数	外径 Do	ピッチ径 Dp	軸穴径 d			ボス径 BD	ボス長さ BL	形状	歯部	重量 kg	定価 (円)	Semi-F 定価(円)
				下穴	最小	最大							
NK 60-2B	31	199	188.30	20	21	89	127	56	削出仕様	m 機械構造用炭素鋼	9.30	13,370	21,100
	32	205	194.35	20	21	89	127	56			9.50	11,900	19,000
	33	211	200.41	20	21	89	127	56			9.70	14,640	23,200
	34	217	206.46	20	21	89	127	56			10.50	12,950	20,800
	35	223	212.52	20	21	89	127	56			11.00	13,450	21,300
	36	229	218.57	20	21	66	98	56			8.50	13,490	21,400
	38	241	230.69	20	21	66	98	56			9.00	14,770	22,700
	40	253	242.80	20	21	66	98	56			9.70	16,990	24,900
	42	266	254.92	23	24	75	107	56			11.00	18,820	26,700
	45	284	273.09	23	24	75	107	71			12.80	22,130	30,400
	48	302	291.27	23	24	75	107	71			14.00	24,680	33,000
	50	314	303.39	23	24	75	107	71			16.00	27,040	35,700
	54	338	327.63	23	24	75	107	71			18.00	28,940	38,600
	60	375	363.99	23	24	75	107	71			21.50	35,360	50,200
	65	405	394.30	28	29	75	107	71	24.00	44,160	68,200		
	70	436	424.61	28	29	75	107	71	30.00	54,820	90,900		

※Semi-Fシリーズ<完成品>のご注文方法はP38~P47をご参照下さい。