

# 品種拡大

## FBN25B <表面処理>Semi-Fシリーズ

### ●ご注文表記例

**FBN25B 17 D10**

TYPE 歯数 φD H7

スプロケットNo.

**BK  
UC  
CM**

表面処理 種類

### ●ご注文表記例

**FBN25B 16 D10 K4**

TYPE 歯数 φD H7 キー溝

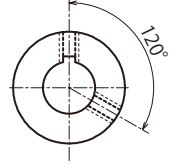
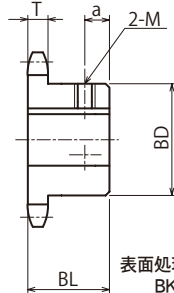
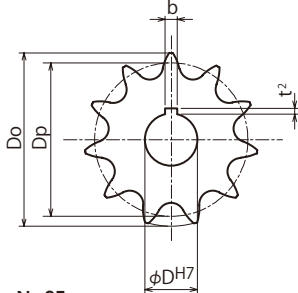
スプロケットNo.

**BK  
UC  
CM**

表面処理 種類



BKタイプ



表面処理 種類

- BK = 黒染(四三酸化鉄被膜)
- UC = 三価ユニクロメッキ(白)
- CM = 三価クロメートメッキ(黄)

- チェーン .....No.25
- チェーンピッチ .....(P) 6.35mm
- ブッシュリンク内幅 .....(W) 3.18mm
- ブッシュ外径 .....(Dr) 3.30mm
- 歯幅 .....(T) 2.8 mm

### m 機械構造用炭素鋼

TYPE	歯数	φD <sup>H7</sup>	外径 Do	ピッチ径 Dp	ボス径 BD	ボス長さ BL	a	重量 g	定価 (円)	
FBN 25B	16	10	12	36	32.55	25	15	6	60	1,400
	17	10	12	38	34.56	25	15	6	70	1,430
	18	10	12	40	36.57	25	15	6	70	1,460
	19	10	12 15	42	38.58	28	15	6	80	1,470
	20	10	12 15	44	40.59	28	15	6	80	1,560
	21	10	12 15	46	42.61	28	15	6	90	1,620
	22	12	15	48	44.62	30	15	6	100	1,680
	23	10	12 15	50	46.63	30	15	6	110	1,730
	24	12	15	52	48.65	30	15	6	120	1,550
	25	12	15 16	54	50.66	35	15	6	140	1,640
	26	12	15 16	56	52.68	35	15	6	140	1,890
	27	12	15 16	58	54.70	35	15	6	150	1,930
	28	12	15 16	60	56.71	35	15	6	150	2,040
	30	12	15 16	64	60.75	35	15	6	160	2,150
	32	15	16 18 20	68	64.78	40	20	8	200	2,260
	34	15	16 18 20	72	68.82	40	20	8	210	2,350
	35	15	16 18 20	74	70.84	40	20	8	210	2,420
	36	15	16 18 20	76	72.86	40	20	8	220	2,300
	38	15	16 18 20	80	76.90	40	20	8	260	2,260
	40	15	16 18 20	84	80.93	40	20	8	270	2,320

### 軸穴加工仕様

φD <sup>H7</sup>	キー溝 b×t <sup>2</sup>	セット スクリュー M
10	3×1.4	4
12	4×1.8	5
14~17	5×2.3	6
18~20	6×2.8	6

### ☆特別軸穴加工仕様

φD <sup>H7</sup>	キー溝 b×t <sup>2</sup>	セット スクリュー M
10	4×1.8	4

※10部分のみ特別軸穴加工対応も選択頂けません。ご注文方法は下記をご参照下さい。

\*表面処理が不要の場合は、当日出荷のP193商品をご利用ください。



スプロケットNo. φD<sup>H7</sup> 表面処理の種類 と数量



スプロケットNo. D10 K4 表面処理の種類 と数量



\*ご要望に応じて、カタログ以外のサイズの製作、軸穴・キー・タップ等の加工をいたしますので詳細については弊社営業所までお問い合わせください。  
\*RoHS規制適合については、各営業所へお問い合わせください。



### 3日目発送

- \*1オーダーシステム対応 P31参照
- \*素材欠品の場合、お時間をいただく場合がございます。ご了承ください。



ダウンロードサービス 対象商品



\*特別軸穴仕様をご注文される場合は、穴径の後にK4と追記下さい。  
例:FBN25B16D10K4