

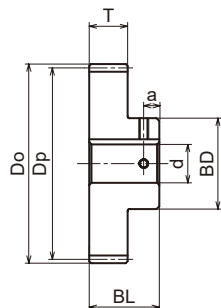


KANA
M 平歯車 品種
拡大

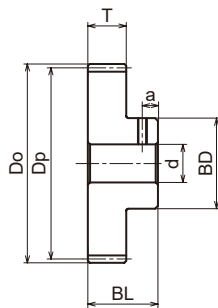
●ご注文方法 商品コード

M1B20A

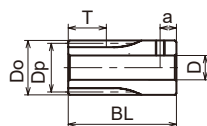
モジュール 歯数 完成品パターン



S1K形状



S1T形状



S3T形状

i	精度等級	JIS N8級
	歯形	並歯
	圧力角	20°
m	材質	機械構造用炭素鋼
h	熱処理	—
	歯面硬度	HB200以下
s	表面処理	黒染

商品コード	定価 (円)	モジュール (m)	歯数	歯先円直径 Do	基準円直径 Dp	穴径 DH7	ボス径 BD	歯幅 T	全長 BL	形状	質量 (kg)	キー溝 幅×深さ	ねじ穴		商品コード							
													サイズ	a								
M 1 B 15A	730	1	15	17	15	5	17	10	30	S3T	0.04	—	M4	4	M 1 B 15A							
M 1 B 15B	730		M4	4	M 1 B 15B																	
M 1 B 16B	740		M4	4	M 1 B 16B																	
M 1 B 20A	750		M4	5	M 1 B 20A																	
M 1 B 20B	750		M4	5	M 1 B 20B																	
M 1 B 20C	750		M5	5	M 1 B 20C																	
M 1 B 24A	780		10	20	22	20	8	16	20	20	S1T	0.03	4×1.8	M4	5	M 1 B 24A						
M 1 B 24C	1,000			M4	5	M 1 B 24C																
M 1 B 25B	770			M5	5	M 1 B 25B																
M 1 B 25C	1,000			M4	5	M 1 B 25C																
M 1 B 30A	880			10	24	26	24	6			20	20		20	S1T	0.06	—	M4	5	M 1 B 30A		
M 1 B 30B	800				M5	5	M 1 B 30B															
M 1 B 32A	950		M5		5	M 1 B 32A																
M 1 B 40B	1,200		M4		5	M 1 B 40B																
M 1 B 45A	1,200		M5		5	M 1 B 45A																
M 1 B 45B	1,300		M4		5	M 1 B 45B																
M 1 B 50A	1,400		10	25	27	25	8	20	20	20	S1K	0.05	4×1.8	M4	5	M 1 B 50A						
M 1 B 60C	1,800			M4	5	M 1 B 60C																
				30	32	30	6	25	10	20	S1K	0.09	—	M4	5	M 1 B 30A						
				30	32	30	8	25						S1T	0.09	4×1.8	M5	5	M 1 B 30B			
				32	34	32	8	26									S1K	0.10	—	M5	5	M 1 B 32A
				40	42	40	10	35			S1T	0.16								4×1.8	M4	5
				45	47	45	8	35						S1T	0.19						—	M5
				45	47	45	10	35									S1K	0.19				4×1.8
			50	52	50	8	35	S1T	0.22	—	M5	5	M 1 B 50A									
			60	62	60	15	35				S1K	0.27	5×2.3	M4	5	M 1 B 60C						