

KANA

KHE ヘリカルラックギヤ



●ご注文方法 商品コード

KHE2-100R

モジュール 全長 L

ねじれ方向

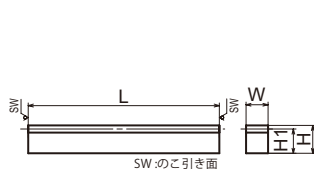
ねじれ方向	R=右
	L=左



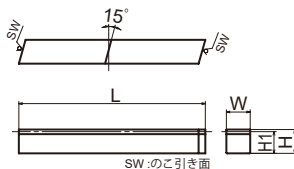
ラックギヤR(右)
歯車L(左)



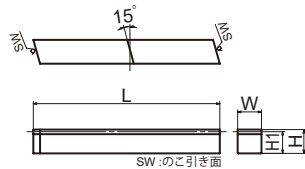
ラックギヤL(左)
歯車R(右)



K形状



KR形状



KL形状



	精度等級	DIN 3962 Q10
	歯車基準断面	歯直角
i	歯形	並歯
	歯直角圧力角	20°
	ねじれ角	15°
m	材質	機械構造用炭素鋼
h	熱処理	—
	歯面硬度	HB210以下
s	表面処理	黒染

100は合わせラックとしてもお使いいただけます。

商品コード	定価(円)	モジュール(m)	全長L	有効山数	ねじれ方向	歯幅W	高さH	かみあい高さH1	形状	質量(kg)
KHE2- 100R	1,500	2	95	13	R	25	25	23	KR	0.43
KHE2- 100L	1,500				L				KL	
KHE2-1000R	12,400	2	1,010	158	R	25	25	23	K	4.6
KHE2-1000L	12,400				L					
KHE3- 100R	3,000	3	95	8	R	35	35	32	KR	0.84
KHE3- 100L	3,000				L				KL	
KHE3- 500R	12,600	3	505	51	R	35	35	32	K	4.4
KHE3- 500L	12,600				L					
KHE3-1000R	25,200	3	1,010	105	R	35	35	32	K	8.9
KHE3-1000L	25,200				L					

🔥 推奨相手歯車：HE はずば歯車 (P.563)

※単品の長さが1mを超える商品について佐川・ヤマト便では終日発送できません。